

ผลการจัดเก็บรายได้ด้านศุลกากรนครพนม ปีงบประมาณ 2563



ประจำเดือน มกราคม 2563

ภาษีมูลค่าเพิ่ม
34,582 ลบ.
-84.43%(YOY)

รายได้ศุลกากร
30,631 ลบ.
0.53%(YOY)

สรรพสามิต
0.028 ลบ.
112.66%(YOY)

มหาดไทย
3,845 ลบ.
84.42%(YOY)



การจัดเก็บรายได้

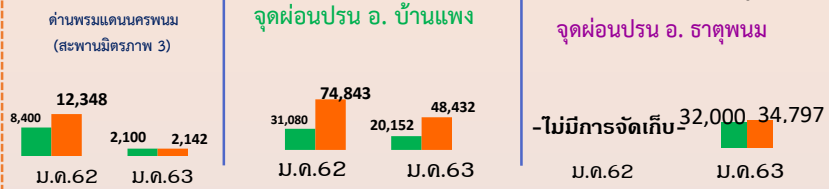
ประมาณการรายได้ เดือน ม.ค.63 จำนวน 30.16 ล้านบาท ผลการจัดเก็บรายได้ 30.63 ล้านบาท จัดเก็บได้**สูงกว่า**ประมาณการ **0.47** ล้านบาท คิดเป็นร้อยละ **1.56** และจัดเก็บได้**สูงกว่า**ช่วงเดือนเดียวกัน จำนวน **0.16** ล้านบาท คิดเป็นร้อยละ **0.53**

สินค้าจัดเก็บอากรสูงสุด

หน่วย : บาท



หน่วย : บาท บีบี จัดเก็บอากรประเภท



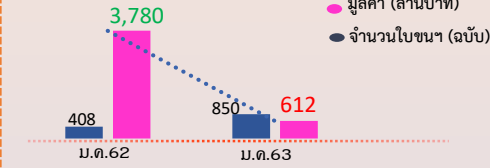
มูลค่านำเข้าสูงสุด

หน่วย : บาท



มูลค่าการนำเข้าสินค้าจาก

สปป.ลาว **ลดลง 3,168** ล้านบาท คิดเป็นร้อยละ **83.81 YOY**



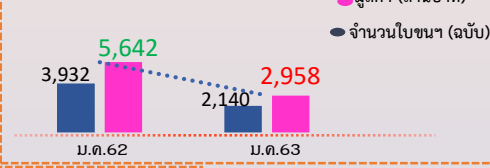
มูลค่าส่งออกสูงสุด

หน่วย : บาท

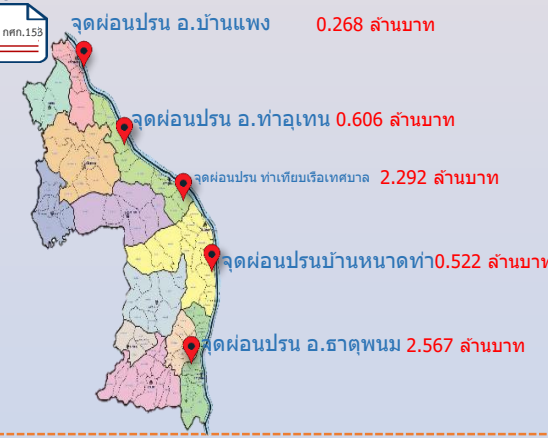


มูลค่าการส่งออกสินค้า

ลดลง 2,684 ล้านบาท คิดเป็นร้อยละ **47.57 YOY**

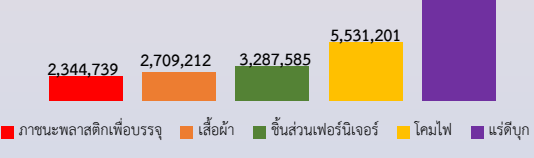


มูลค่าการส่งออกสินค้าที่มีปริมาณเล็กน้อยตามชายแดน



สินค้าผ่านแดน สปป.ลาว

ไปประเทศที่ 3

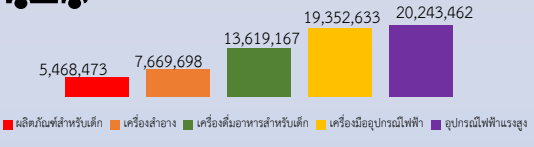


สินค้าผ่านแดน

มูลค่าสินค้าผ่านแดนจาก สปป.ลาว ไปประเทศที่ 3 มีการนำเข้า**ลดลง 18.96** ล้านบาท คิดเป็น **38.89%** (YOY)

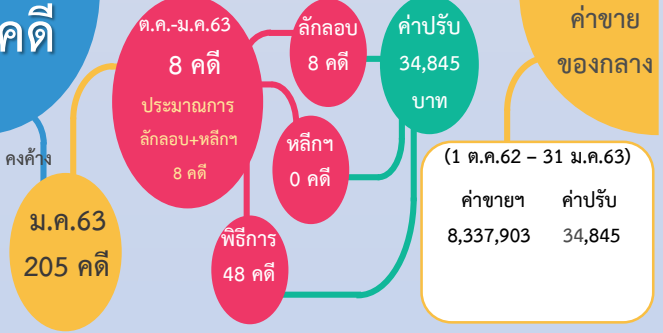
สินค้าผ่านแดนจากประเทศที่ 3

ไป สปป.ลาว



สินค้าผ่านแดน

มูลค่าสินค้าผ่านแดนจากประเทศที่ 3 ไป สปป.ลาว มีการส่งออก **ลดลง 176.34** ล้านบาท คิดเป็น **71.26%** (YOY)



ยานพาหนะเข้า-ออก

