

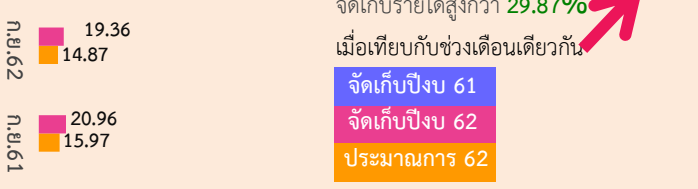


## ผลการจัดเก็บรายได้ **฿฿฿**

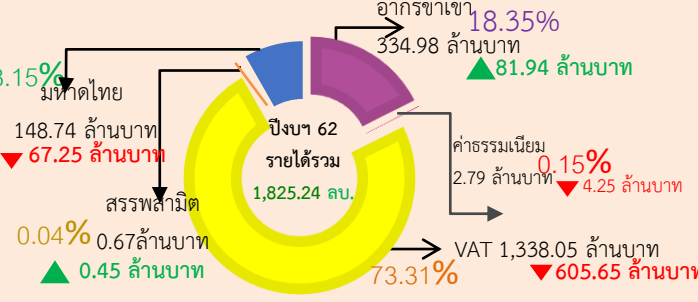
## ภาพรวมมูลค่าการนำเข้า-ส่งออก **EXIM**

ปีงบประมาณ	(ต.ค. 60 – ก.ย. 61)	260.10	หน่วย : ล้านบาท
	(ต.ค. 61 – ก.ย. 62)	337.78	
	ประมาณการ ต.ค. 61 – ก.ย. 62)	205.62	

IMPORT			EXPORT		
ก.ย. 62	386 ใบ	911.34	ก.ย. 62	2,587 ใบ	3,999.79
ก.ย. 61	265 ใบ	3,150.12	ก.ย. 61	3,014 ใบ	3,884.69



ปีงบ 62 (ต.ค.-ก.ย. 62)	5,472 ใบ	22,922.04	ปีงบ 62 (ต.ค.-ก.ย. 62)	42,712 ใบ	66,612.86
ปีงบ 61 (ต.ค. 60-ก.ย. 61)	4,507 ใบ	32,696.58	ปีงบ 61 (ต.ค. 60-ก.ย. 61)	41,304 ใบ	52,590.31



### สินค้าขาเข้า IMPORT

มูลค่าสถิติ	ก.ย. 61 vs ก.ย. 62	ปีงบ. 61 vs ปีงบ. 62
พลังงานไฟฟ้า	ก.ย. 62: 443.06 ก.ย. 61: 509.72 ▼ 66.66	(62) 4,880.44 (61) 5,599.25 ▼ 718.81
ปูนซิเมนต์สำหรับฉาบ	ก.ย. 62: 93.42 ก.ย. 61: 110.02 ▼ 17.60	(62) 2,218.81 (61) 1,845.79 ▲ 373.02
แผ่นวงจรพิมพ์ผลิตในต่างประเทศ	ก.ย. 62: 73.74 ก.ย. 61: 177.18 ▼ 103.44	(62) 1,028.54 (61) 777.32 ▲ 251.22

### รายได้จากอากรประเภทระวาง

จุดผ่อนปรน อ. บ้านแพง	จุดผ่อนปรน อ. ธาตุพนม
ก.ย. 62: 137,685 ต.ค. 61-ก.ย. 62: 99,100	ก.ย. 62: 115,350.20 ต.ค. 61-ก.ย. 62: 34,948.20

### สินค้าขาออก EXPORT

ก.ย. 61 vs ก.ย. 62	ปีงบ. 61 vs ปีงบ. 62
ขนุน ชมพู ทุเรียน ฯลฯ	(62) 32,019.49 (61) 21,050.27 ▲ 10,969.22
เครื่องดื่มบำรุงกำลัง	(62) 11,342.33 (61) 10,951.93 ▲ 390.40
มะม่วง มังคุด	(62) 8,503.91 (61) 3,499.71 ▲ 5,004.20

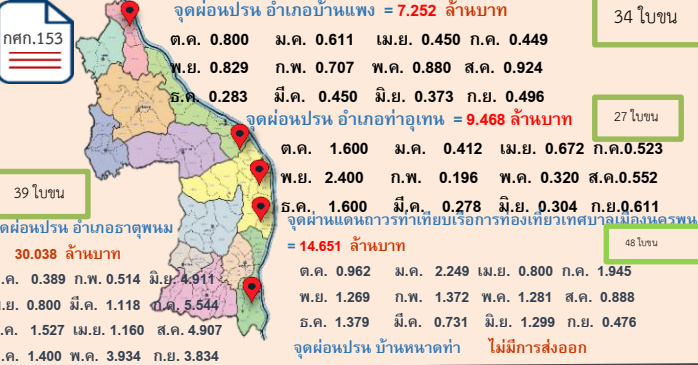
### อากรสูงสุด

ก.ย. 61 vs ก.ย. 62	ปีงบ. 61 vs ปีงบ. 62
ปูนซิเมนต์สำหรับฉาบ: 11.10 ▼ 1.76	(62) 211.88 (61) 183.79 ▼ 28.09
โคมไฟฟ้า: 0.04 ▲ 1.90	(62) 4.16 (61) 0.28 ▲ 3.88
ผ้าทอ: 0.002 ▲ 1.058	(62) 6.02 (61) 0.03 ▲ 5.99

### สินค้าผ่านแดนสปป.ลาว ไปประเทศที่ 3 Transition

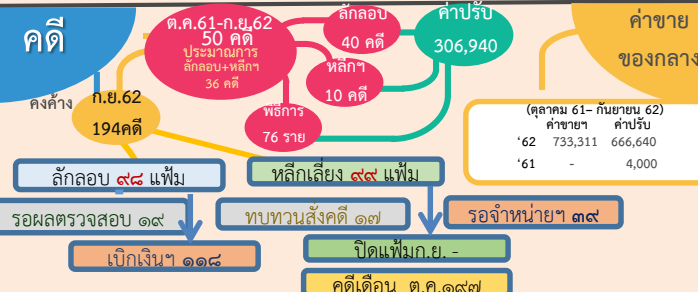
ก.ย. 61 vs ก.ย. 62	ปีงบ. 61 vs ปีงบ. 62
ชิ้นส่วนเฟอร์นิเจอร์ไม้ดี	(62) 24.98 (61) 13.10 ▲ 11.88
ผงคาร์บอน	(62) 34.31 (61) 10.97 ▲ 23.34
เม็ดพลาสติก	(62) 3.90 (61) ไม่มี

### การส่งออกสินค้าที่มีปริมาณเล็กน้อยตามชายแดน



### สินค้าผ่านแดนจากประเทศที่ 3 ไป สปป.ลาว

ก.ย. 61 vs ก.ย. 62	ปีงบ. 61 vs ปีงบ. 62
อุปกรณ์ควบคุมระบบไฟฟ้า	(62) 86.49 (61) 1.28 ▲ 85.21
เครื่องยนต์ อะไหล่ยนต์	(62) 8.02 (61) ไม่มี
อุปกรณ์ก่อสร้างไม่ใช้งานเชื่อม	(62) 133.83 (61) 70.83 ▲ 63.00



### ยานพาหนะเข้า-ออก

รถบรรทุกทุก	รถส่วนบุคคล
8,979 (▲ 14,593 คัน)	10,361 (▼ 18,599 คัน)
รถโดยสาร	บุคคลเดินทาง (สำคน)
49 (▼ 672 คัน)	0.05 (▲ 0.38 ล้านคน)