



# ข้อมูลการค้าชายแดน ด้านศุลกากรนครพนม ปีงบประมาณ 2567

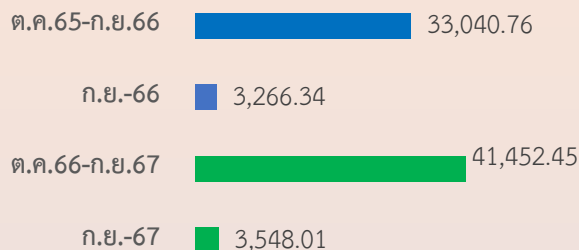
## ประจำเดือน กันยายน 2567



### มูลค่าการค้านำเข้า-ส่งออก

### สินค้านำเข้าสูงสุด

➤ **มูลค่านำเข้า** เดือน ก.ย.67 จำนวน 3,548.01 ล้านบาท เพิ่มขึ้น 281.67 ล้านบาท คิดเป็น 8.62%  
หน่วย : ล้านบาท



พลังงานไฟฟ้า 618.42 ลบ.



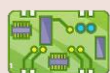
แบตเตอรี่ 419.24 ลบ.



ปύ 408.91 ลบ.

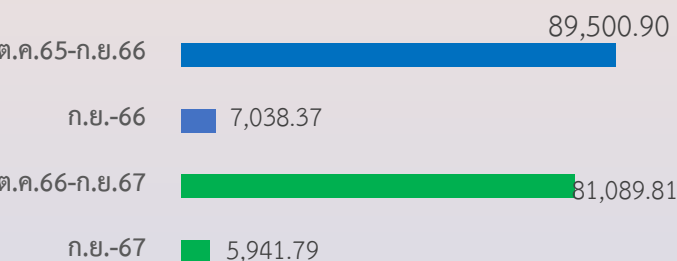


แผ่นซิลิคอนเวเฟอร์ 313.25 ลบ.



ปύมกต 191.98 ลบ.

➤ **มูลค่าส่งออก** เดือน ก.ย.67 จำนวน 5,941.79 ล้านบาท ลดลง 1,096.58 ล้านบาท คิดเป็น 15.58%  
หน่วย : ล้านบาท



### สินค้าส่งออกสูงสุด



ผลไม้(ทุเรียน ลำไย ฯลฯ) 3,599.43 ลบ.



เครื่องตีบารุงกำลัง 845.92 ลบ.



โค กระบือมีชีวิต 208.57 ลบ.



หมากสด 197.44 ลบ.



ผลิตภัณฑ์ปิโตรเลียม 172.28 ลบ.

### สินค้าผ่านแดน สปป.ลาว ไปประเทศที่สาม

➤ มูลค่าสินค้าผ่านแดนจาก สปป.ลาว ไปประเทศที่สาม เดือน ก.ย.67 จำนวน 767.27 ลบ. เมื่อเปรียบเทียบกับมูลค่าในช่วงเดือนเดียวกันของปีก่อน (ก.ย.66) จำนวน 353.36 ลบ. เพิ่มขึ้น 413.91 ลบ. คิดเป็น 117.14%

- อุปกรณ์กระจายสัญญาณ 343.78 ลบ.
- อุปกรณ์คอมพิวเตอร์ 280.95 ลบ.
- โบรมีน 47.26 ลบ.
- แท่นชาร์จไร้สาย 28.58 ลบ.
- คาร์บอนกัมมันต์ 16.11 ลบ.

### สินค้าผ่านแดนจากประเทศที่สาม ไป สปป.ลาว

➤ มูลค่าสินค้าผ่านแดนจากประเทศที่สาม ไป สปป.ลาว เดือน ก.ย.67 จำนวน 346.79 ลบ. เมื่อเปรียบเทียบกับมูลค่าในช่วงเดือนเดียวกันของปีก่อน (ก.ย.66) จำนวน 336.78 ลบ. เพิ่มขึ้น 10.01 ลบ. คิดเป็น 2.97%

- หอมหัวใหญ่ กระเทียม 70.64 ลบ.
- เครื่องสำอาง 62.30 ลบ.
- นมและครีม 53.31 ลบ.
- น้ำหอม 29.06 ลบ.
- อาหารเสริม 20.14 ลบ.