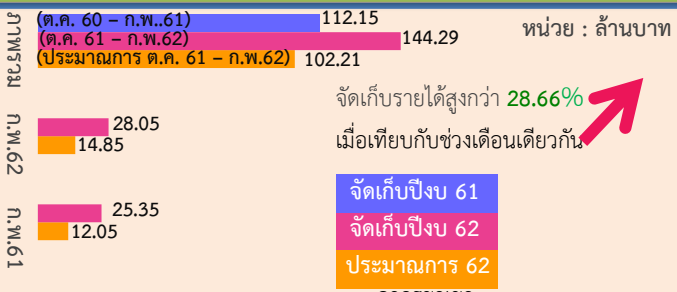


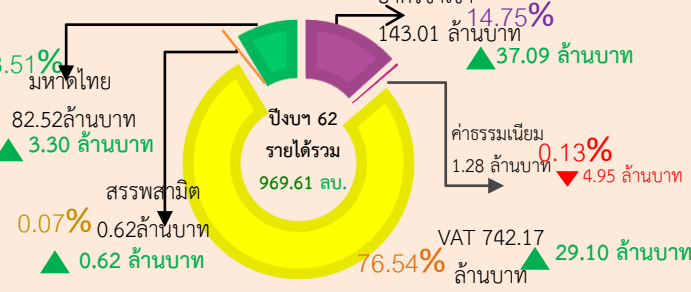


ผลการจัดเก็บรายได้ **฿฿฿**

ภาพรวมมูลค่าการนำเข้า-ส่งออก




	IMPORT		EXPORT	
ก.พ. 62	334 ใบ	1,338.14	ก.พ. 62	2,708 ใบ
ก.พ. 61	532 ใบ	2,149.32	ก.พ. 61	2,572 ใบ
ปีงบ 62 (ต.ค.-ก.พ. 62)	1799 ใบ	12,633.76	ปีงบ 62 (ต.ค.-ก.พ. 62)	15,264 ใบ
ปีงบ 61 (ต.ค. 60-ก.พ. 61)	1,756 ใบ	11,709.98	ปีงบ 61 (ต.ค. 60-ก.พ. 61)	18,551 ใบ



สินค้าขาเข้า

มูลค่าสถิติ

สินค้า	ก.พ. 61 vs ก.พ. 62	ปีงบ. 61 vs ปีงบ. 62
พลังงานไฟฟ้า	ก.พ. 62: 485.74 ▲ 437.46 ก.พ. 61: 48.28	(62): 2,481.72 (61): 2,179.34 ▲ 302.38
อุปกรณ์อิเล็กทรอนิกส์	ก.พ. 62: 353.62 ▼ 336.69 ก.พ. 61: 690.31	(62): 7,283.68 (61): 6,258.26 ▲ 1,025.42
ปูนซีเมนต์สำหรับฉาบ	ก.พ. 62: 204.93 ก.พ. 61: 69.02 ▲ 135.91	(62): 917.45 (61): 524.54 ▲ 392.91



สินค้าขาออก

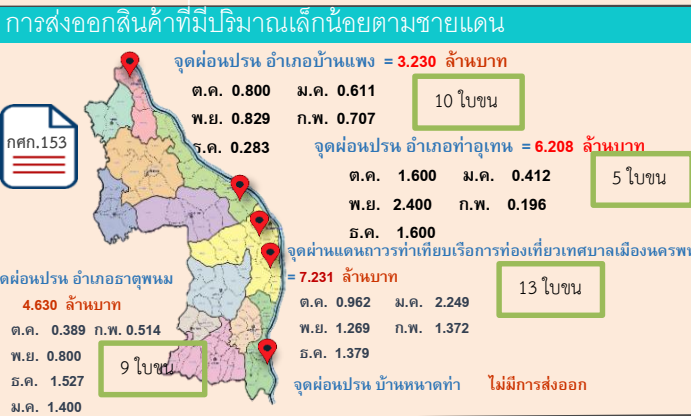
สินค้า	ก.พ. 61 vs ก.พ. 62	ปีงบ. 61 vs ปีงบ. 62
ขนุน ชมพู่ ทุเรียน ฯลฯ	ก.พ. 62: 1,799.32 ▲ 549 ก.พ. 61: 1,250.32	(62): 10,916.18 (61): 9,278.44 ▲ 1,637.74
เครื่องดื่มบำรุงกำลัง	ก.พ. 62: 723.00 ▲ 161.18 ก.พ. 61: 561.82	(62): 4,636.61 (61): 4,562.16 ▲ 74.45
ลำโพงแห่ง	ก.พ. 62: 435.72 ▲ 386.84 ก.พ. 61: 48.88	(62): 2,463.86 (61): 2,557.06 ▼ 93.20

อากรสูงสุด

สินค้า	ก.พ. 61 vs ก.พ. 62	ปีงบ. 61 vs ปีงบ. 62
ปูนซีเมนต์สำหรับฉาบ	ก.พ. 62: 20.18 ก.พ. 61: 20.58 ▼ 0.40	(62): 90.79 (61): 82.96 ▲ 7.83
ที่ชาร์จไฟ	ก.พ. 62: 1.69 ▲ 0.71 ก.พ. 61: 0.98	(62): 3.82 (61): 3.76 ▲ 0.06
กระเป๋	ก.พ. 62: 1.28 ▼ 0.03 ก.พ. 61: 1.31	(62): 9.37 ▲ 7.39 (61): 1.98

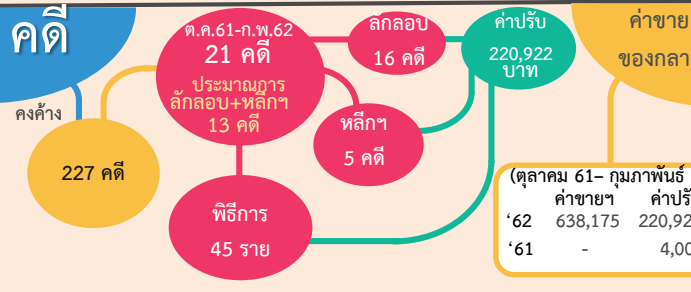
สินค้าผ่านแดนสปป.ลาว ไปประเทศที่ 3 Transition

สินค้า	ก.พ. 61 vs ก.พ. 62	ปีงบ. 61 vs ปีงบ. 62
ชิ้นส่วนเฟอร์นิเจอร์ไม้	ก.พ. 62: 3.35 ▼ 2.57 ก.พ. 61: 5.92	(62): 6.96 (61): 9.47 ▼ 2.51
แรทองแดง	ก.พ. 62: 1.51 ก.พ. 61: ไม่มี	(62): 3.07 (61): ไม่มี
แร่โปแตส	ก.พ. 62: 1.41 ▼ 20.56 ก.พ. 61: 21.97	(62): 25.44 (61): 82.37 ▼ 56.93



สินค้าผ่านแดนจากประเทศที่ 3 ไป สปป.ลาว

สินค้า	ก.พ. 61 vs ก.พ. 62	ปีงบ. 61 vs ปีงบ. 62
เครื่องมือ อุปกรณ์ไฟฟ้า	ก.พ. 62: 54.87 ก.พ. 61: ไม่มี	(62): 99.06 (61): ไม่มี
แกนขดลวดไฟฟ้า	ก.พ. 62: 44.32 ก.พ. 61: ไม่มี	(62): 70.56 (61): ไม่มี
ชุดเครื่องกำเนิดไฟฟ้า	ก.พ. 62: 19.01 ก.พ. 61: ไม่มี	(62): 56.50 (61): ไม่มี



ยานพาหนะเข้า-ออก

ยานพาหนะ	รถบรรทุก	รถส่วนบุคคล	รถโดยสาร	บุคคลเดินทาง
รถบรรทุก	9,985	10,139	53,465	48,217
รถส่วนบุคคล	11,200	7,941	53,152	53,709
รถโดยสาร	124	39	431	1,194
บุคคลเดินทาง	0.05	0.08	0.38	0.27