

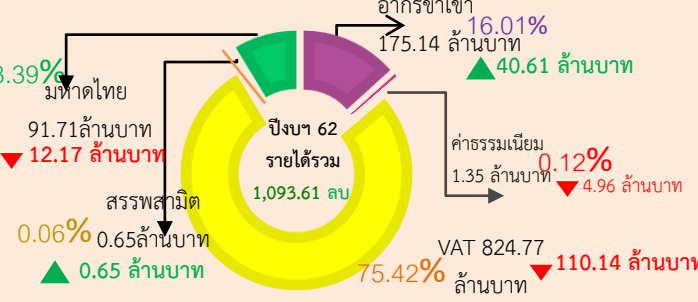


## ผลการจัดเก็บรายได้ **฿฿฿**

## ภาพรวมมูลค่าการนำเข้า-ส่งออก

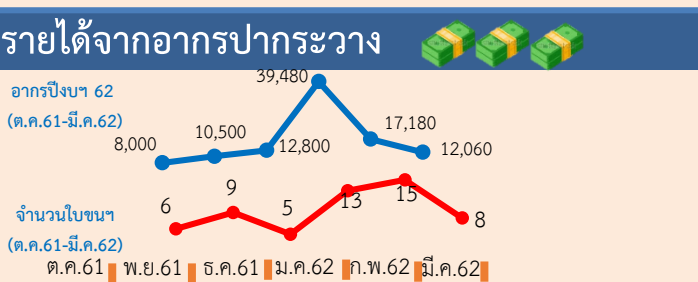


IMPORT		EXPORT	
มี.ค.62	487 ใบ	1,462,98	2,160.62
มี.ค.61	629 ใบ	3,623.60	
ปีงบ 62 (ต.ค.-มี.ค.62)	2,286 ใบ	14,096.74	
ปีงบ 61 (ต.ค.60-มี.ค.61)	2,385 ใบ	15,333.58	
มี.ค.62	3,744 ใบ	5,704.07	1,062
มี.ค.61	2,682 ใบ	3,830.21	1,873.86
ปีงบ 62 (ต.ค.-มี.ค.62)	19,008 ใบ	28,198.81	
ปีงบ 61 (ต.ค.60-มี.ค.61)	21,233 ใบ	24,921.13	



### สินค้าขาเข้า

มูลค่าสูงสุด	มี.ค.61 vs มี.ค.62	ปีงบ.61 vs ปีงบ.62
อุปกรณ์อิเล็กทรอนิกส์	มี.ค.62: 447.14 มี.ค.61: 2,507.86 ▼ 2,060.72	(62): 7,730.82 (61): 8,766.12 ▼ 1,035.30
พลังงานไฟฟ้า	มี.ค.62: 388.46 มี.ค.61: 490.95 ▼ 102.49	(62): 2,870.18 (61): 2,670.29 ▲ 199.89
ปูนซีเมนต์สำหรับฉาบ	มี.ค.62: 241.00 มี.ค.61: 227.14 ▲ 13.86	(62): 1,158.45 (61): 751.68 ▲ 406.77



### สินค้าขาออก

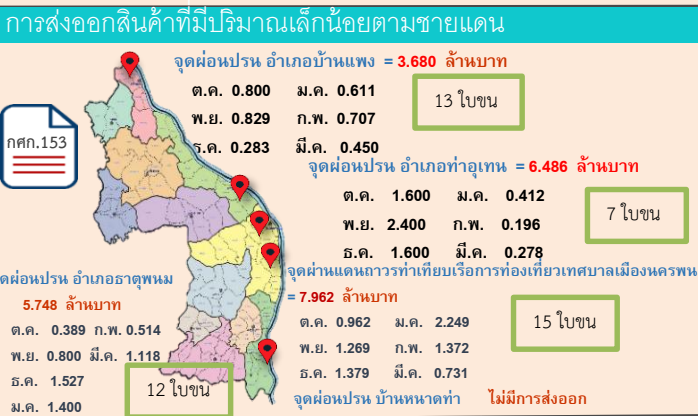
	มี.ค.61 vs มี.ค. 62	ปีงบ.61 vs ปีงบ.62
ขนุน ชมพู่ ทุเรียน ฯลฯ	มี.ค.62: 3,083.85 มี.ค.61: 1,069.68 ▲ 2,014.17	(62): 14,001.03 (61): 10,348.12 ▲ 3,652.91
เครื่องดื่มบำรุงกำลัง	มี.ค.62: 932.02 มี.ค.61: 944.17 ▼ 12.15	(62): 5,568.63 (61): 5,506.33 ▲ 62.30
มะม่วง มังคุด	มี.ค.62: 340.08 มี.ค.61: 337.62 ▼ 2.46	(62): 699.70 (61): 558.33 ▲ 141.37

### อากรสูงสุด

	มี.ค.61 vs มี.ค.62	ปีงบ.61 vs ปีงบ.62
ปูนซีเมนต์สำหรับฉาบ	มี.ค.62: 24.10 มี.ค.61: 22.71 ▲ 1.39	(62): 114.89 (61): 105.67 ▲ 9.22
เครื่องฟอกอากาศ	มี.ค.62: 1.42 มี.ค.61: ไม่มี	(62): 2.22 (61): ไม่มี
สายเคเบิล	มี.ค.62: 1.42 มี.ค.61: 0.37 ▲ 1.05	(62): 10.79 (61): 2.35 ▲ 8.44

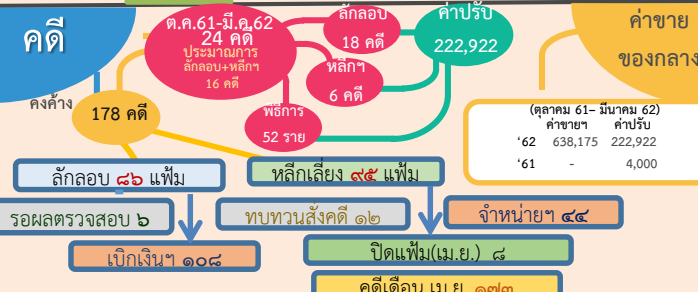
### สินค้าผ่านแดน สปป.ลาว ไปประเทศที่ 3 Transition

	มี.ค. 61 vs มี.ค.62	ปีงบ.61 vs ปีงบ.62
แร่ดีบุก	มี.ค.62: 3.14 มี.ค.61: 7.03 ▼ 3.89	(62): 61.63 (61): 49.18 ▼ 12.45
ผงคาร์บอน	มี.ค.62: 3.01 มี.ค.61: 2.25 ▼ 0.76	(62): 14.32 (61): 12.08 ▲ 2.24
ชิ้นส่วนเฟอร์นิเจอร์ไม้	มี.ค.62: 1.36 มี.ค.61: ไม่มี	(62): 25.44 (61): 9.47 ▲ 15.97



### สินค้าผ่านแดนจากประเทศที่ 3 ไป สปป.ลาว

	มี.ค.61 vs มี.ค.62	ปีงบ.61 vs ปีงบ.62
รถชุดเจาะพร้อมส่วนประกอบ	มี.ค.62: 16.37 มี.ค.61: 51.32 ▼ 34.95	(62): 28.30 (61): 61.80 ▼ 33.50
สินค้าทั่วไปสำหรับเด็ก	มี.ค.62: 12.22 มี.ค.61: 5.70 ▲ 6.52	(62): 57.36 (61): 15.38 ▲ 41.98
ปลาหมึกกล้วยแช่แข็ง	มี.ค.62: 11.56 มี.ค.61: ไม่มี	(62): 116.36 (61): ไม่มี



### ยานพาหนะเข้า-ออก

ประเภท	มี.ค.61	มี.ค.62	ปีงบ 62	ปีงบ 61
รถบรรทุก	11,542	13,627	67,092	59,759
รถส่วนบุคคล	12,366	7,744	60,896	66,075
รถโดยสาร	112	69	500	1,306
บุคคลเดินทาง (ล้านคน)	496	591	3,320	4,439